



# Бюджет для граждан

На основании Решения Думы  
Краснополянского сельского поселения  
от 30.05.2019 года № 101  
« Об утверждении отчета об исполнении  
бюджета МО Краснополянское сельское  
поселение за 2018 год»

**Внесение изменений в Решение Думы  
Краснополянского сельского поселения  
от 27.12.2017 года №23 «О бюджете муниципального  
образования Краснополянское сельское  
поселение на 2018 год и плановый период 2019 и 2020  
годов »**



- В течении года изменения вносились 4 раза
- От 19 февраля 2018 года №38
- От 22 июня 2018 года №53
- От 26 сентября 2018 года № 59
- От 26 декабря 2018 года №73

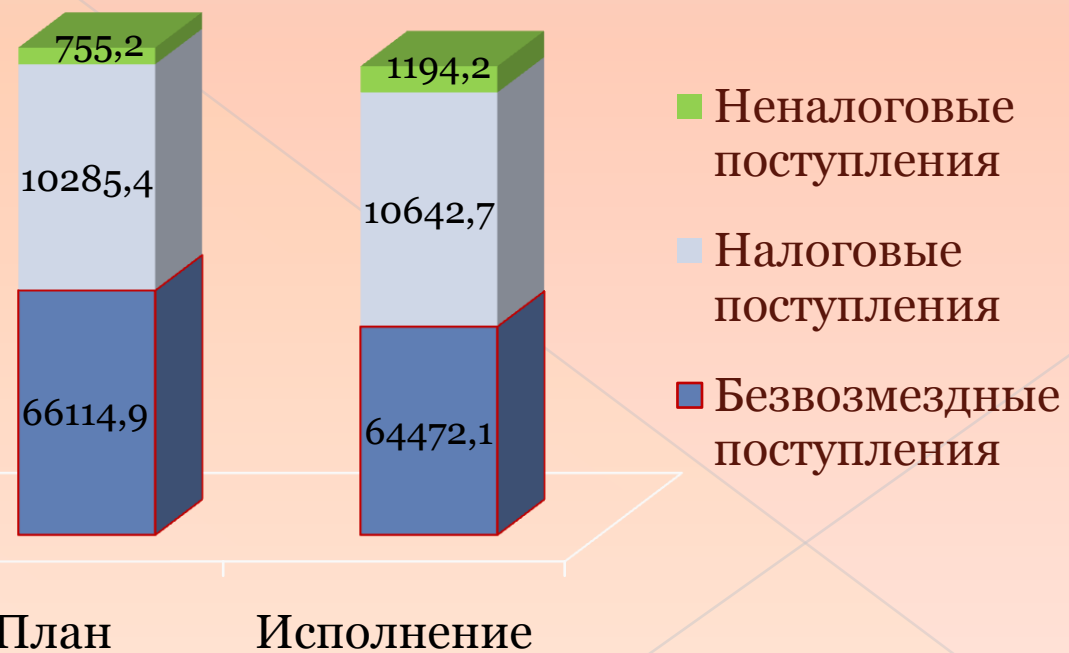
# Информация по основным показателям социально-экономического развития МО Краснополянское сельское поселение за 2018 год



<b>Показатели</b>	<b>Ед. измерения</b>	<b>2017 год</b>	<b>2018 год</b>
<b>Общая численность наличного населения</b>	<b>Чел.</b>	<b>3675</b>	<b>3648</b>
<b>Общая численность экономически активного населения</b>	<b>Чел.</b>	<b>1923</b>	<b>1556</b>
<b>Объем отгруженных товаров собственного производства, выполнение работ, услуг по кругу крупных и средних организаций</b>	<b>Тыс. руб.</b>	<b>30003,0</b>	<b>29856,0</b>
<b>Объем инвестиций за счет всех источников финансирования в текущих ценах по кругу крупных и средних организаций в расчете на 1 человека</b>	<b>Руб.</b>	<b>76450</b>	<b>76489</b>
<b>Оборот розничной торговли на 1 человека</b>	<b>Руб.</b>	<b>22639</b>	<b>33306</b>
<b>Средняя заработная плата по муниципальному образованию</b>	<b>Руб.</b>	<b>21790,8</b>	<b>23612,7</b>
<b>Протяженность автомобильных дорог общего пользования местного значения, всего</b>	<b>км</b>	<b>116,2</b>	<b>116,2</b>



# Поступление доходов в бюджет МО Краснополянское сельское поселение в 2018 году, тыс.руб.





## Доходы бюджета МО Краснополянское сельское поселение на одного жителя

Показатель	2017 год	2018 год
Доходы, тыс. рублей	54157,7	76309,0
Численность населения на отчетную дату, человек	3675	3648
Доходы на 1 жителя, тыс. рублей	14,737	20,918

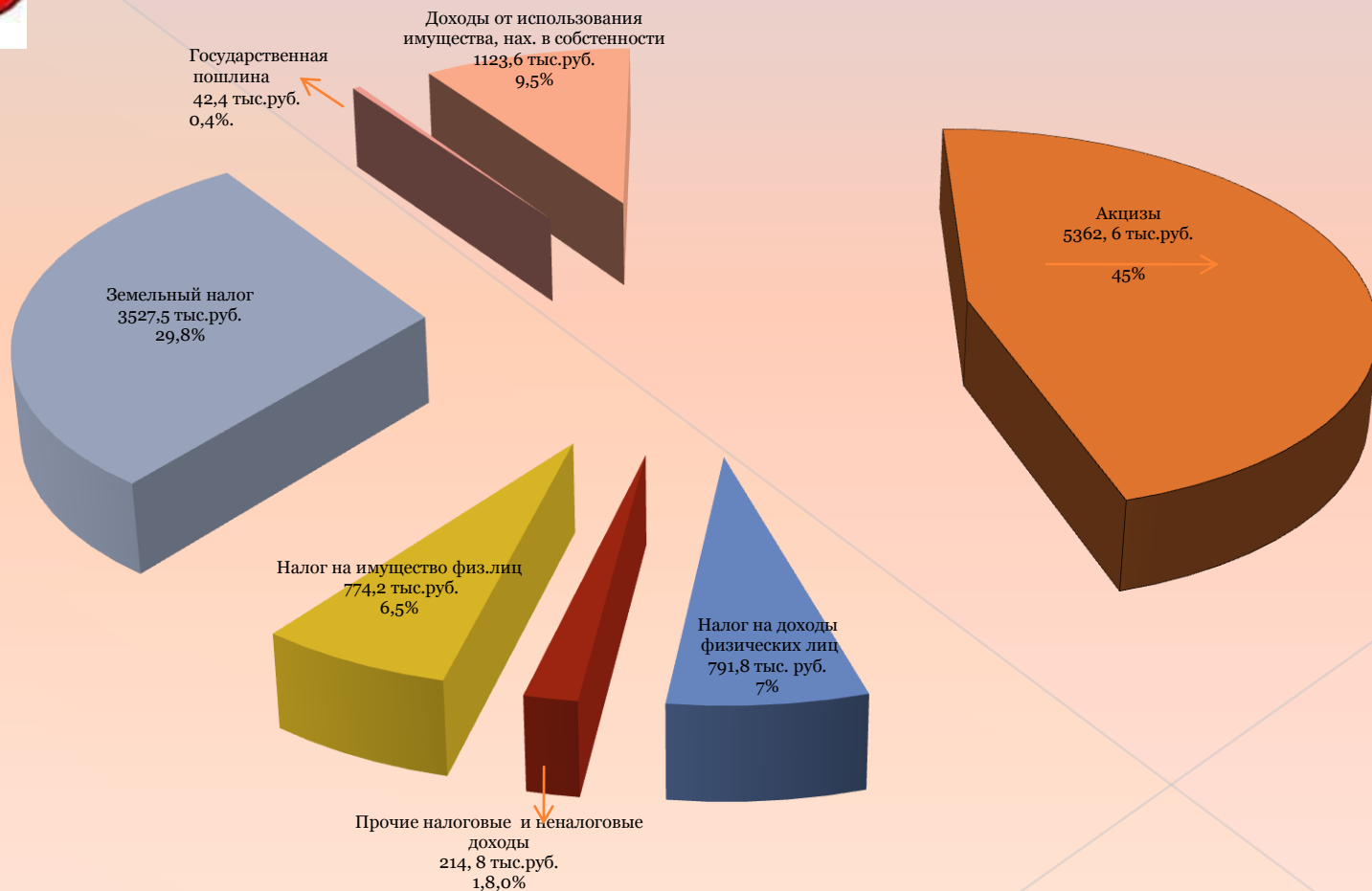


## Налоговые и неналоговые доходы бюджета МО Краснополянское сельское поселение за 2018 год, тыс. рублей

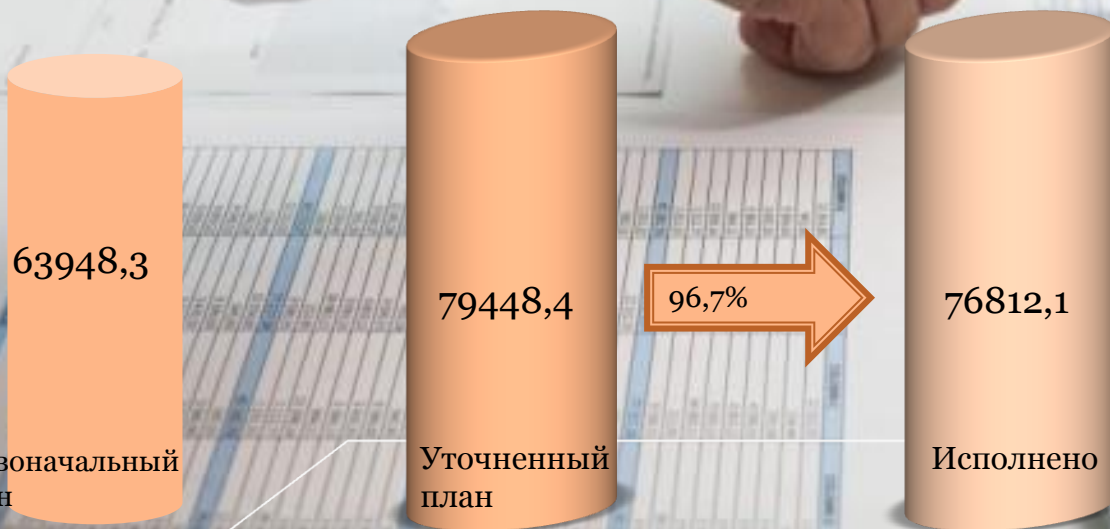
<b>Показатели</b>	<b>План</b>	<b>Фактическое исполнение</b>	<b>% исполнения</b>
<b>Налоговые и неналоговые доходы</b>	<b>11040,6</b>	<b>11836,9</b>	<b>107,2</b>
<b>в том числе:</b>			
<b>Акцизы по подакцизным товарам (продукции), производимым на территории Российской Федерации</b>	<b>5297,0</b>	<b>5362,6</b>	<b>101,2</b>
<b>Налог на доходы физических лиц</b>	<b>810,0</b>	<b>791,8</b>	<b>97,8</b>
<b>Налог, взимаемый в связи с применением упрощенной системы налогообложения</b>	<b>111,0</b>	<b>113,7</b>	<b>102,4</b>
<b>Единый сельскохозяйственный налог</b>	<b>30,0</b>	<b>30,5</b>	<b>101,6</b>
<b>Налог на имущество физических лиц</b>	<b>750,0</b>	<b>774,2</b>	<b>103,2</b>
<b>Земельный налог</b>	<b>3245,0</b>	<b>3527,5</b>	<b>108,7</b>
<b>Государственная пошлина</b>	<b>42,4</b>	<b>42,4</b>	<b>100,0</b>
<b>Доходы от использования муниципального имущества, находящегося в собственности</b>	<b>688,5</b>	<b>1123,6</b>	<b>163,2</b>
<b>Доходы от оказания платных услуг и компенсации затрат государства</b>	<b>0,0</b>	<b>0,3</b>	<b>-</b>
<b>Доходы от продажи муниципального имущества</b>	<b>0,0</b>	<b>0,0</b>	<b>0,0</b>
<b>Штрафы, санкции, возмещение ущерба</b>	<b>66,7</b>	<b>70,3</b>	<b>105,4</b>



# Структура налоговых и неналоговых доходов бюджета МО Краснополянское сельское поселение за 2018 г.



# Расходы бюджета МО Краснополянское сельское поселение в 2018 году, тыс. рублей



Первоначальный план

Уточненный план

Исполнено

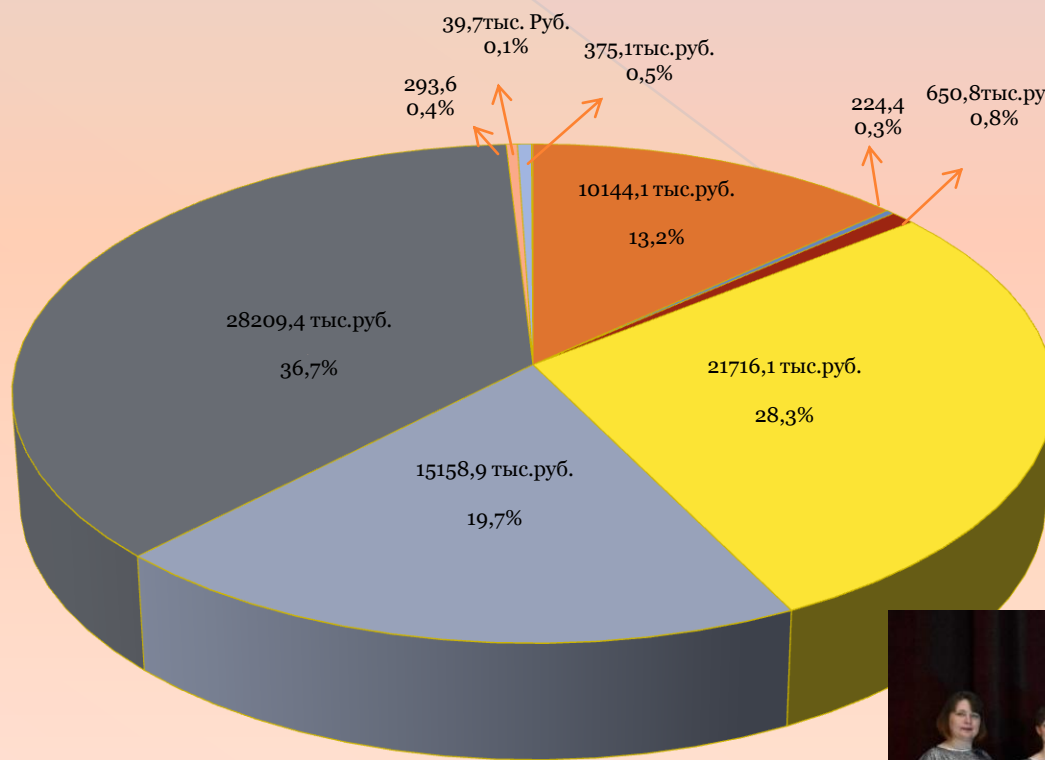




# Структура расходов бюджета МО Краснополянское сельское поселение в 2018 году



- Общегосударственные вопросы
- Национальная оборона
- Национальная безопасность
- Национальная экономика
- Жилищно-коммунальное хозяйство
- Культура, кинематография
- Социальная политика
- Физическая культура и спорт
- Средства массовой информации





# Исполнение бюджета МО Краснополянское сельское поселение в 2018 году по отраслям

<b>Показатели</b>	<b>План</b>	<b>Факт</b>	<b>% исполнения</b>
Общегосударственные вопросы	10344,6	10144,1	98,1
Национальная оборона	226,4	224,4	99,1
Национальная безопасность и правоохранительная деятельность	650,8	650,8	100,0
Национальная экономика	23143,1	21716,1	93,8
Жилищно-коммунальное хозяйство	15790,7	15158,9	96,0
Культура, кинематография	28584,4	28209,4	98,7
Социальная политика	293,6	293,6	100,0
Физическая культура и спорт	375,1	375,1	100,0
Средства массовой информации	39,7	39,7	100,0
<b>Итого</b>	<b>79448,4</b>	<b>76812,1</b>	<b>96,7</b>



## Доля программных и непрограммных расходов в общем объеме расходов МО Краснополянское сельское поселение за 2018 г.





## Расходы бюджета на реализацию Муниципальной программы «Социально-экономическое развитие Краснополянского сельского поселения» на 2015-2024 годы

Наименование подпрограмм	Уточненный план	Факт	% исполнения
Подпрограмма «Обеспечение безопасности жизнедеятельности населения на территории Краснополянского сельского поселения»	760,2	760,2	100,00
Подпрограмма «Развитие транспорта и дорожного хозяйства на территории Краснополянского сельского поселения»	21394,0	21182,7	99,01
Подпрограмма «Повышение эффективности управления муниципальной собственностью на территории Краснополянского сельского поселения»	1619,7	404,0	24,94
Подпрограмма «Развитие и поддержка малого и среднего предпринимательства, в том числе в сфере агропромышленного комплекса на территории Краснополянского сельского поселения»	20,0	20,0	100,00
Подпрограмма «Развитие жилищно-коммунального хозяйства и повышение энергетической эффективности на территории Краснополянского сельского поселения»	12170,5	11538,7	94,81
Подпрограмма «Развитие культуры на территории Краснополянского сельского поселения»	24015,5	23640,5	98,44
Подпрограмма «Социальная политика на территории Краснополянского сельского поселения»	659,3	659,3	100,00
Подпрограмма «Развитие физической культуры и спорта на территории Краснополянского сельского поселения»	375,1	375,1	100,00
Подпрограмма «Обеспечение реализации муниципальной программы «Социально-экономическое развитие Краснополянского сельского поселения»	8160,4	7969,0	97,65
<b>Итого</b>	<b>69174,7</b>	<b>66549,5</b>	<b>96,20</b>



# Расходы бюджета в 2018 году в расчете на 1 жителя поселения, рублей

ВСЕГО РАСХОДОВ	План	Факт
Расходы на Общегосударственные вопросы	21779	21056
Расходы на национальную оборону	2836	2781
Расходы на Национальную безопасность и правоохранительную деятельность	178	178
Расходы на национальную экономику	6344	5953
Расходы на жилищно-коммунальное хозяйство	4329	4155
Расходы на культуру, кинематографию	7836	7733
Расходы на социальную политику	80	80
Физическая культура и спорт		

**Итоги исполнения  
бюджета  
МО Краснополянское  
сельское поселение,  
тыс. руб.**



	<b>Ут.план</b>	<b>Факт</b>
Доходы	77155,5	76309,0
Расходы	79448,4	76812,1
Дефицит(-) Профицит(+)	-2292,9	-503,1

С предложениями и замечаниями обращайтесь по адресу:

**623881, Свердловская область**

**Байкаловский район,**

**село Краснополянское,**

**ул. Советская, д. 26**

**Телефон: (34362) 9-33-22**

**E-mail: [kras-posel@mail.ru](mailto:kras-posel@mail.ru)**

***СПАСИБО ЗА ВНИМАНИЕ!***

