

# Бюджет для граждан



*На основании Решения Думы Краснополянского  
сельского поселения от 27.05.2016 года № 175  
« Об утверждении отчета об исполнении бюджета  
МО Краснополянское сельское поселение за 2015 год»*



Внесение изменений в Решение Думы Краснополянского сельского поселения от 25.12.2014 года №80 «О бюджете муниципального образования Краснополянское сельское поселение на 2015 год и плановый период 2016-2017 годов»

- В течении года изменения вносились 4 раза
- От 26 марта 2015 года №96
- От 21 июля 2015 года №113
- От 30 сентября 2015 года № 119
- От 28 декабря 2015 года №139

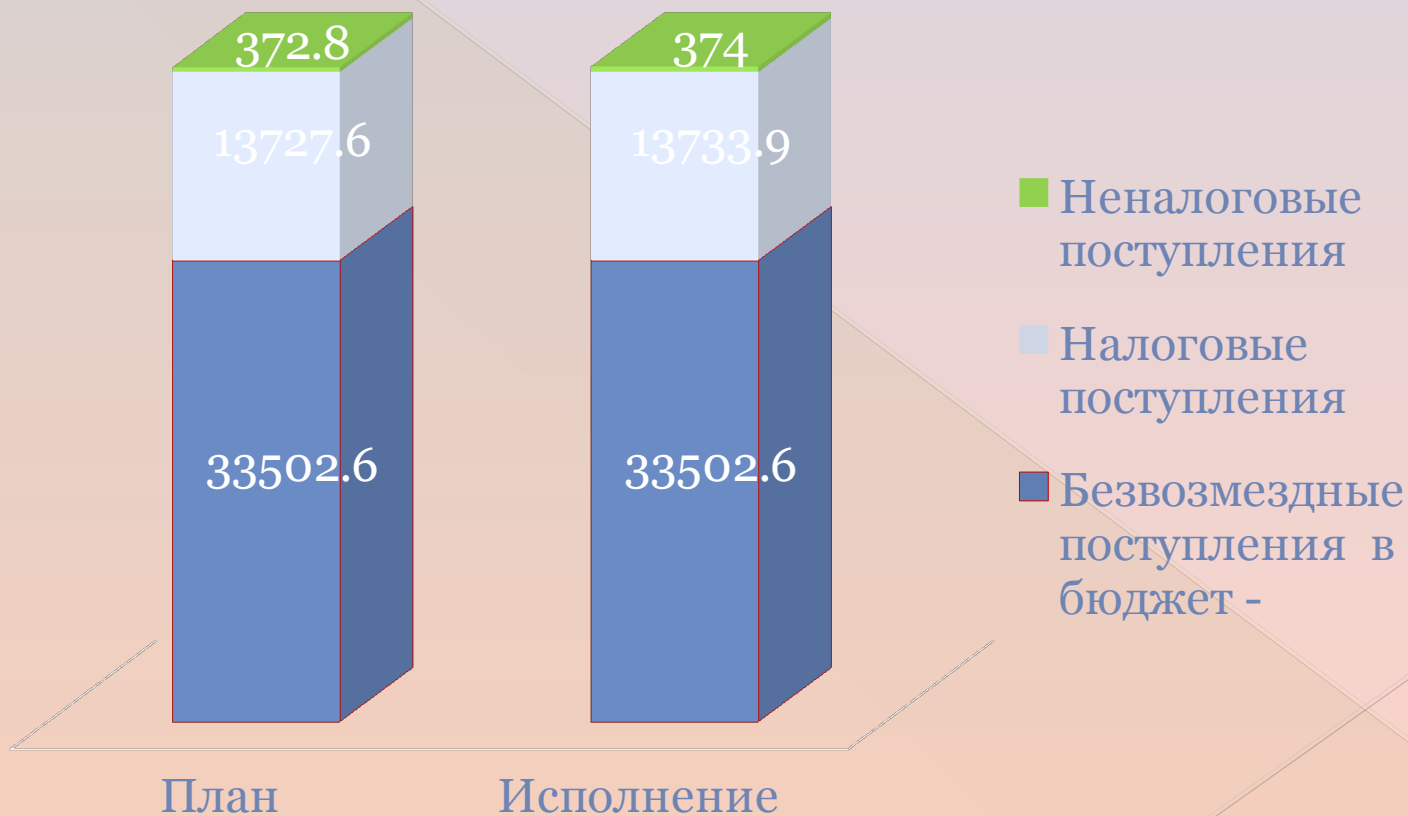


# Информация по основным показателям социально-экономического развития МО Краснополянское сельское поселение за 2015 год

Показатели	Ед. измерения	2014 год	2015 год
Общая численность наличного населения	Чел.	4490	4381
Общая численность экономически активного населения	Чел.	2017	2013
Объем отгруженных товаров собственного производства, выполнение работ, услуг по кругу крупных и средних организаций	Тыс. руб.	21040	23867
Объем инвестиций за счет всех источников финансирования в текущих ценах по кругу крупных и средних организаций в расчете на 1 человека	Руб.	13781,3	18011,4
Оборот розничной торговли на 1 человека	Руб.	21132,4	27989,5
Средняя заработная плата по муниципальному образованию	Руб.	17718,2	19206,8
Протяженность автомобильных дорог общего пользования местного значения, всего	км	116,2	116,2



Поступление доходов в бюджет  
Муниципального образования  
раснополянское сельское поселение в 2015  
году, тыс.руб.





## Доходы бюджета муниципального образования Краснополянское сельское поселение на одного жителя

Показатель	2014 год	2015 год
Доходы, тыс. рублей	47610,5	61580,0
Численность населения на отчетную дату, человек	4490	4381
Доходы на 1 жителя, тыс. рублей	10,604	14,056

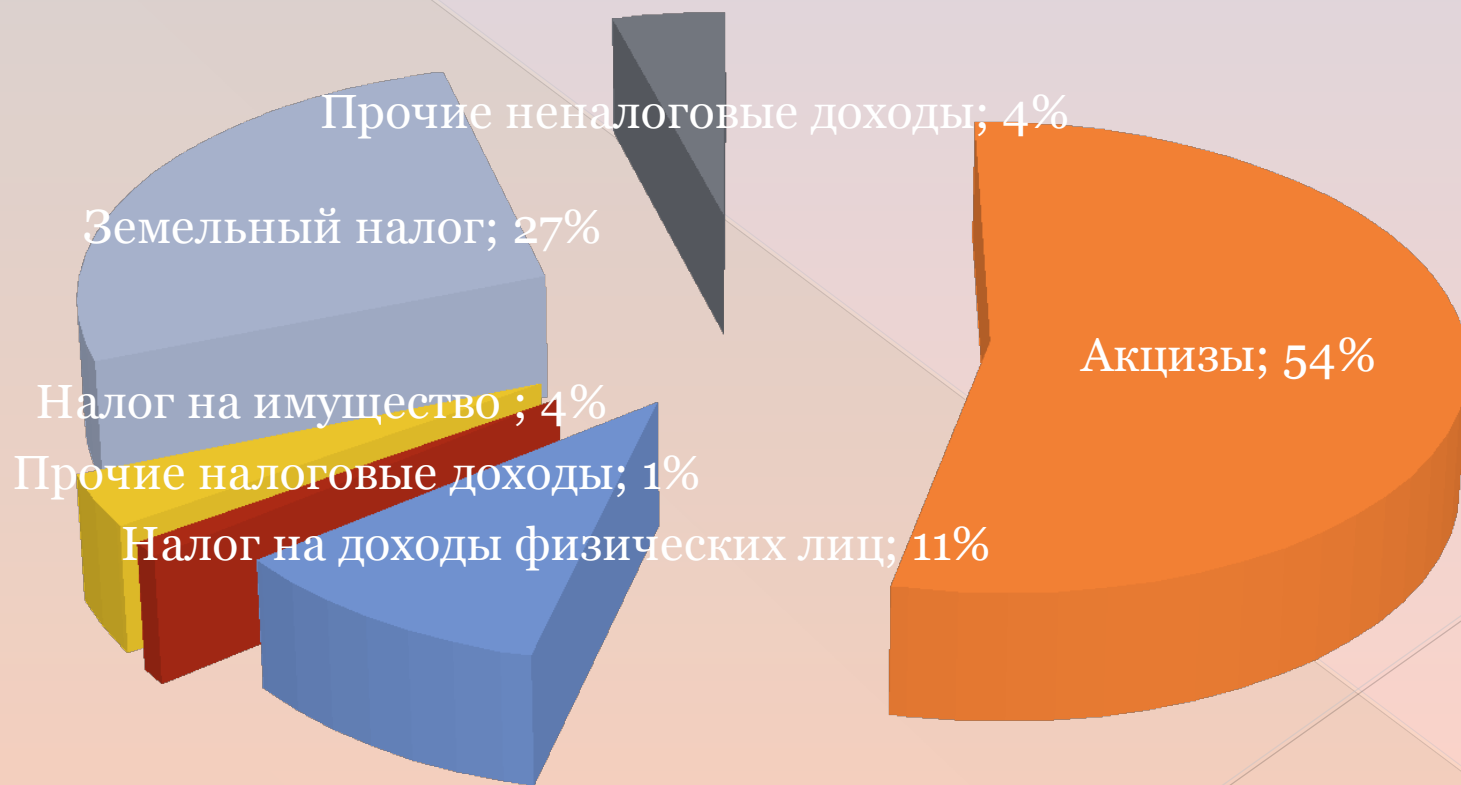


## Налоговые и неналоговые доходы бюджета муниципального образования Краснополянское сельское поселение за 2015 год, тыс. рублей

Показатели	План	Фактическое исполнение	% исполнения
Налоговые и неналоговые доходы	8620,1	8747,9	101,48
в том числе:			
Акцизы по подакцизным товарам (продукции)	4720,0	4691,3	99,39
Налог на доходы физических лиц	940	929	98,83
Прочие налоговые доходы	90,3	90,4	100,11
Налог на имущество физических лиц	320,0	317,5	99,22
Земельный налог	2170	2339	107,79
Прочие неналоговые доходы	379,8	380,7	100,24

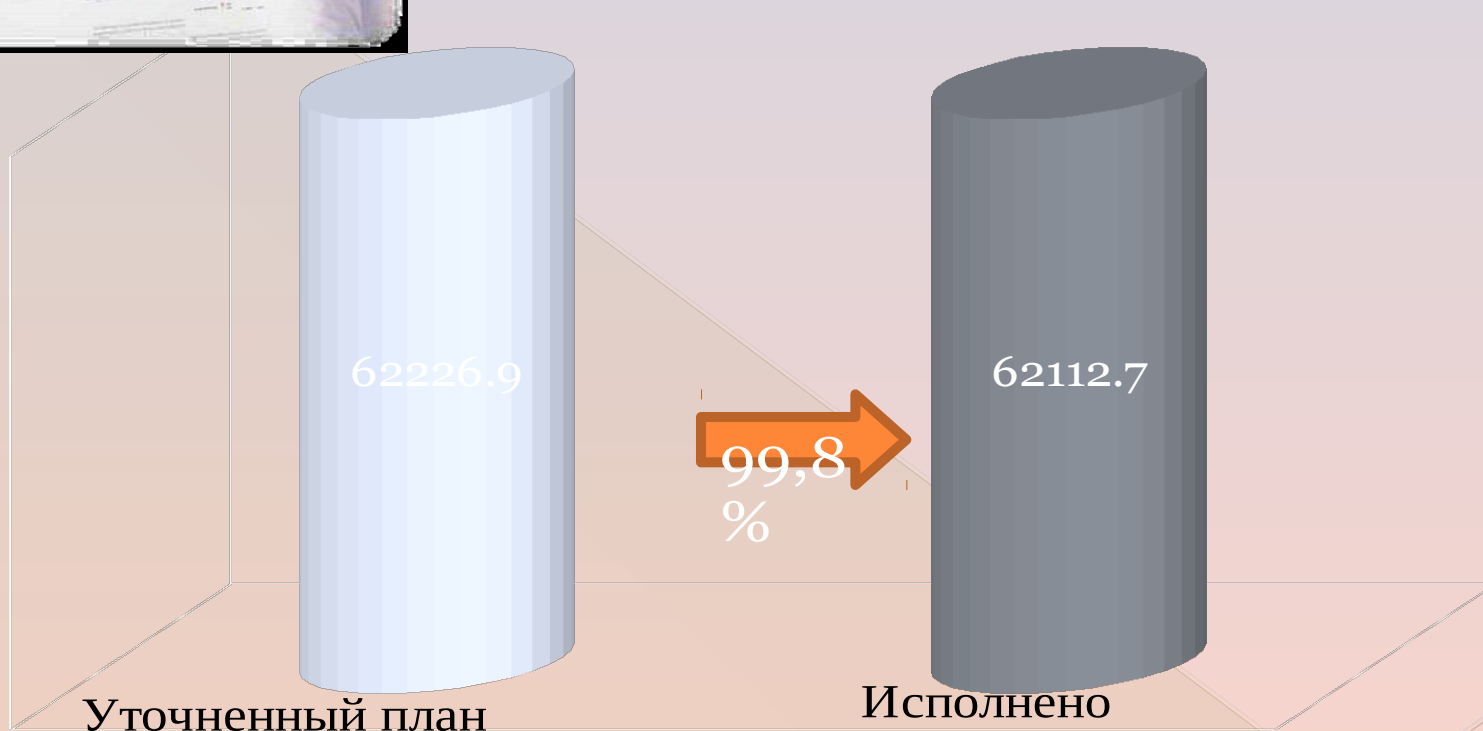


## Структура налоговых и неналоговых доходов бюджета МО Краснополянское сельское поселение 2015 г.





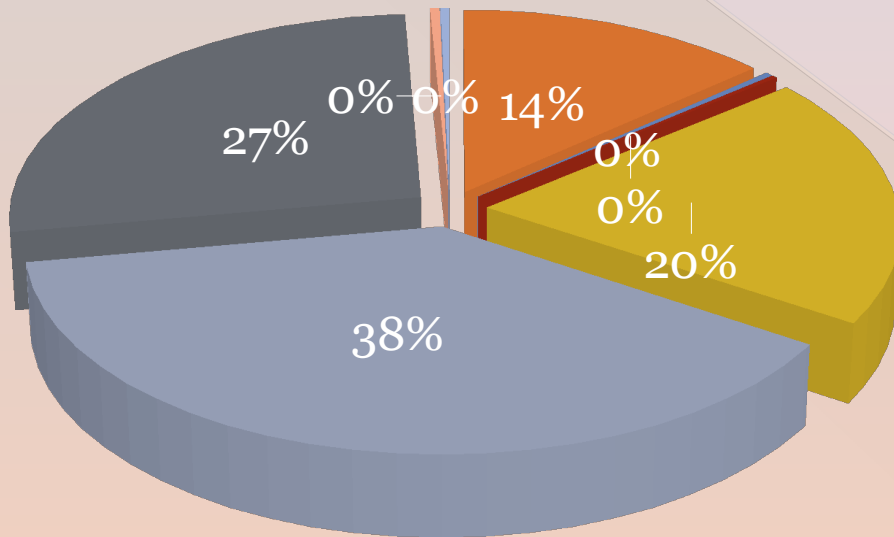
# Расходы бюджета МО Краснополянское сельское поселение в 2015 году, тыс. рублей







# Структура расходов бюджета МО Краснополянское сельское поселение в 2015 году



- Общегосударственные вопросы
- Национальная оборона
- Национальная безопасность
- Национальная экономика
- Жилищно-коммунальное хозяйство
- Культура, кинематография
- Социальная политика
- Физическая культура и спорт

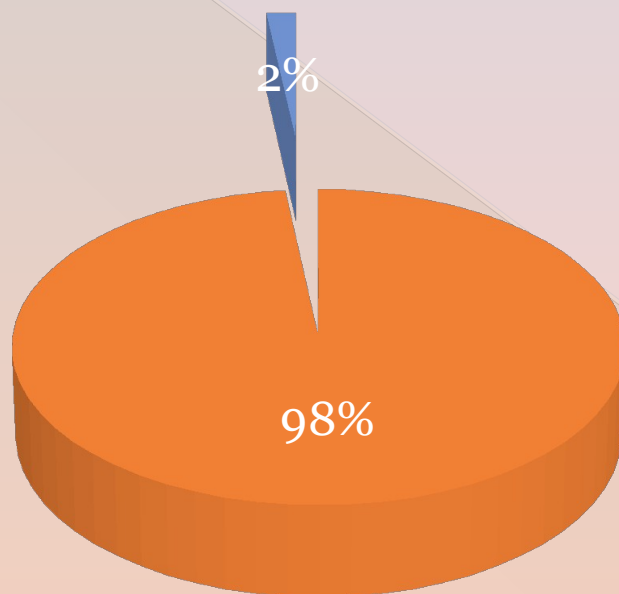


## Исполнение бюджета МО Краснополянское сельское поселение в 2015 году по разделам

Показатели	План	Факт	% исполнения
Общегосударственные вопросы	8485,1	8441,5	99,49
Национальная оборона	217,4	193,4	88,96
Национальная безопасность и правоохранительная деятельность	164,8	164,7	100,0
Национальная экономика	12418,9	12411,0	99,94
Жилищно-коммунальное хозяйство	23704,1	23665,4	99,84
Культура, кинематография	16744,6	16744,6	100,0
Социальная политика	258,4	258,4	100,0
Физическая культура и спорт	233,7	233,7	100,0
<b>Итого</b>	<b>62227,0</b>	<b>62112,7</b>	<b>99,82</b>



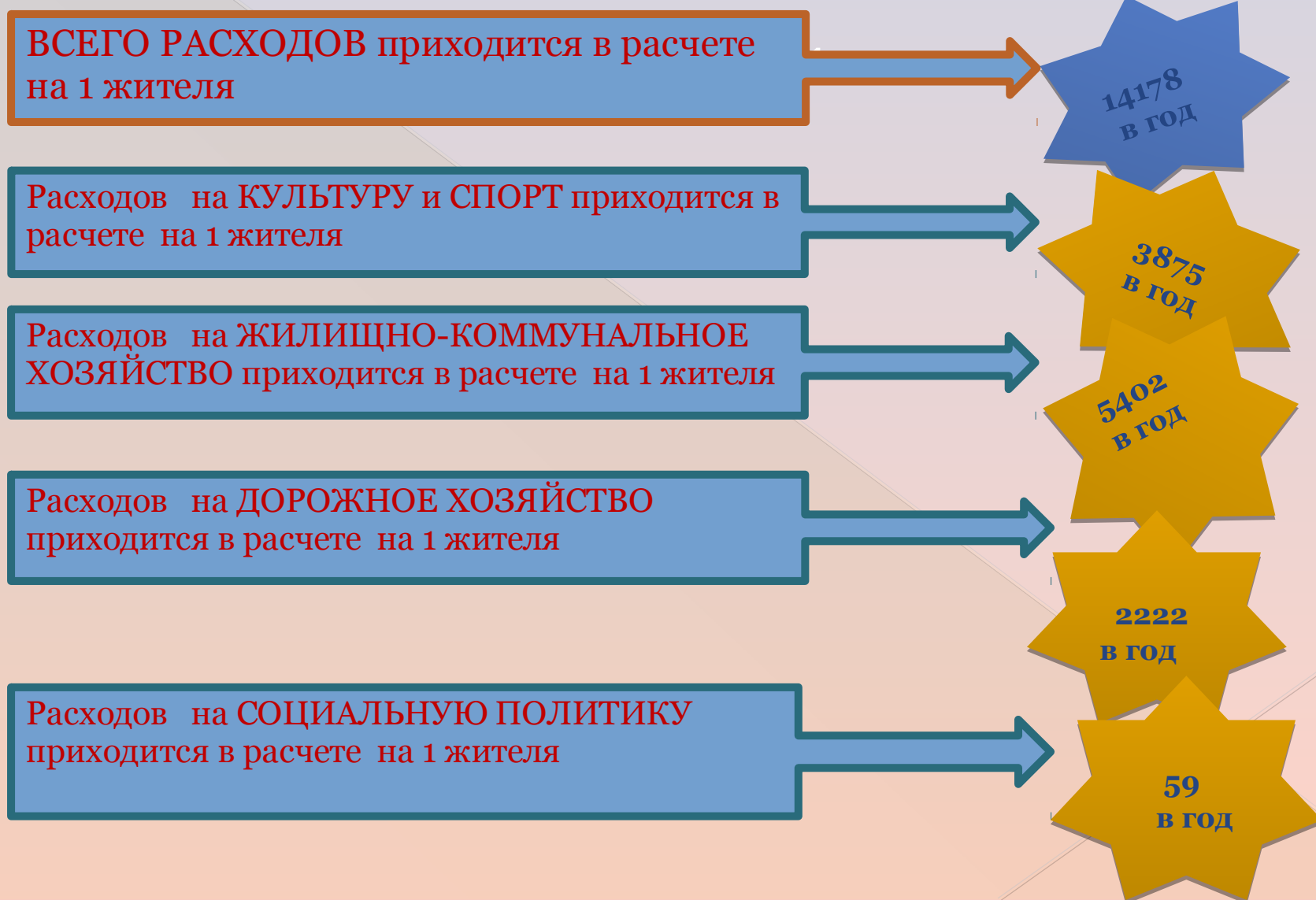
Доля программных и непрограммных расходов в общем объеме расходов МО Краснополянское сельское поселение за 2015 г.



## Расходы бюджета на реализацию Муниципальной программы «Социально-экономическое развитие Краснополянского сельского поселения» на 2015-2020 годы

Наименование подпрограмм	Уточненный план	Факт	% исполнения
Подпрограмма «Обеспечение безопасности жизнедеятельности населения на территории Краснополянского сельского поселения»	216,8	216,8	100%
Подпрограмма «Развитие транспорта и дорожного хозяйства на территории Краснополянского сельского поселения»	12133,1	12125,2	99,93%
Подпрограмма «Повышение эффективности управления муниципальной собственностью на территории Краснополянского сельского поселения»	1158,8	1158,8	100%
Подпрограмма «Развитие и поддержка малого и среднего предпринимательства, в том числе в сфере агропромышленного комплекса на территории Краснополянского сельского поселения»	21,0	21,0	100%
Подпрограмма «Развитие жилищно-коммунального хозяйства и повышение энергетической эффективности на территории Краснополянского сельского поселения»	22684,1	22645,4	99,83%
Подпрограмма «Развитие культуры на территории Краснополянского сельского поселения»	16744,6	16744,6	100%
Подпрограмма «Социальная политика на территории Краснополянского сельского поселения»	584,6	584,6	100%
Подпрограмма «Развитие физической культуры и спорта на территории Краснополянского сельского поселения»	233,7	233,7	100%
Подпрограмма «Обеспечение реализации муниципальной программы «Социально-экономическое развитие Краснополянского сельского поселения»	6669,2	6636,3	99,50%
<b>Итого</b>	<b>60445,9</b>	<b>60366,4</b>	<b>99,89%</b>

# Расходы бюджета поселения в 2015 году в расчете на 1 жителя поселения, рублей





## Итоги исполнения бюджета МО Краснополянское сельское поселение, тыс.руб

	План	Факт
Доходы	62123,9	61580,0
Расходы	62227,0	62112,7
Дефицит(-) Профицит(+)	-103,1	-532,7

С предложениями и замечаниями  
обращайтесь по адресу:

**623881, Свердловская область**

**Байкаловский район, село**

**Краснополянское,**

**ул. Советская, д. 26**

**Телефон: (34362) 9-33-22**

**E-mail: [kras-posel@mail.ru](mailto:kras-posel@mail.ru)**

**СПАСИБО ЗА ВНИМАНИЕ!**

